

## Misura 5.1-Politiche per le aree urbane

AVANZAMENTO FINANZIARIO - dati Rapporto trimestrale di monitoraggio al 31/12/04

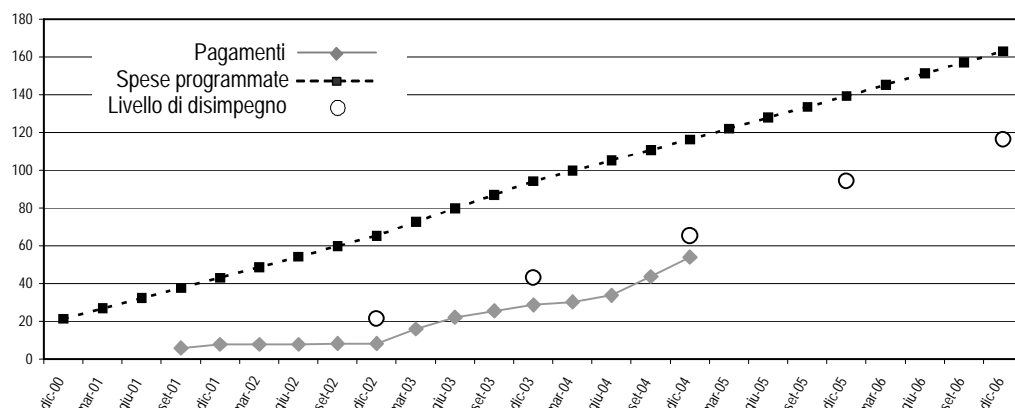
## Totale spesa programmata

163,1 M€

## Progr.di competenza, impegni, pagamenti

al 31/12/04	M€	%
Programmato	116,2	100,0
Impegni	72,3	62,2
Pagamenti	53,9	46,4

## Pagamenti, spese programmate e disimpegni automatici (valori cumulati in M€)



## PROGETTI FINANZIATI - dati monit al 31/12/04

## Totale progetti finanziati

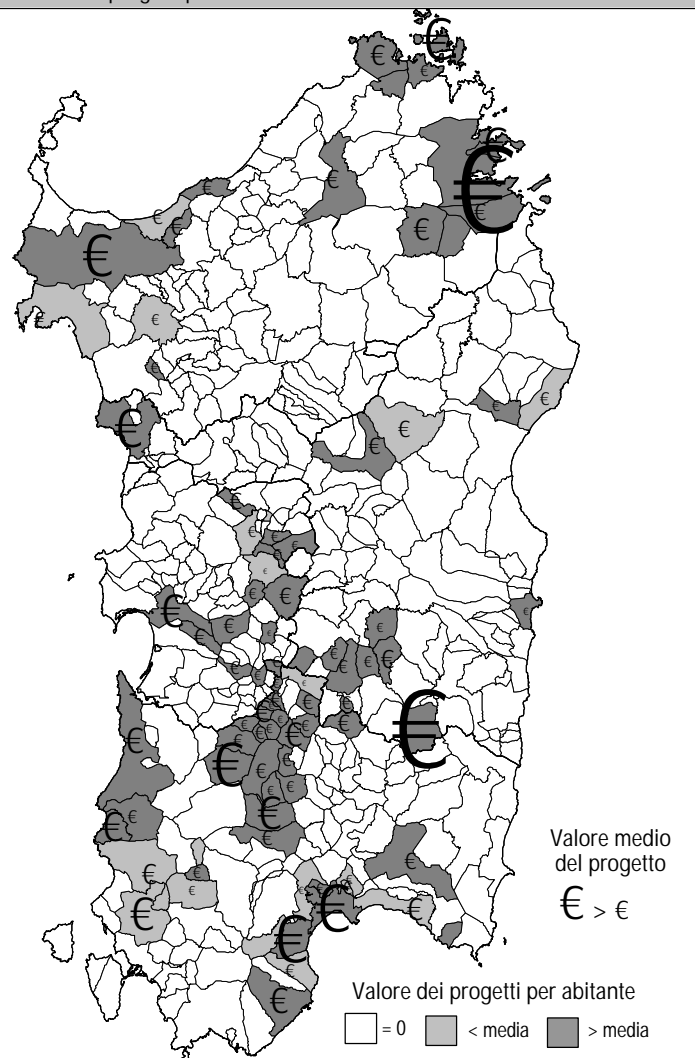
Numero	204
Contributo ammesso totale	222,2 M€
Di cui da PIT	102,5 M€
Pagamenti totali	53,9 M€

Contributo ammesso tot / totale spesa progr.	136,3 %
Dimensione media dei progetti	1.089.350 €
Avanzamento medio dei progetti	24,2 %

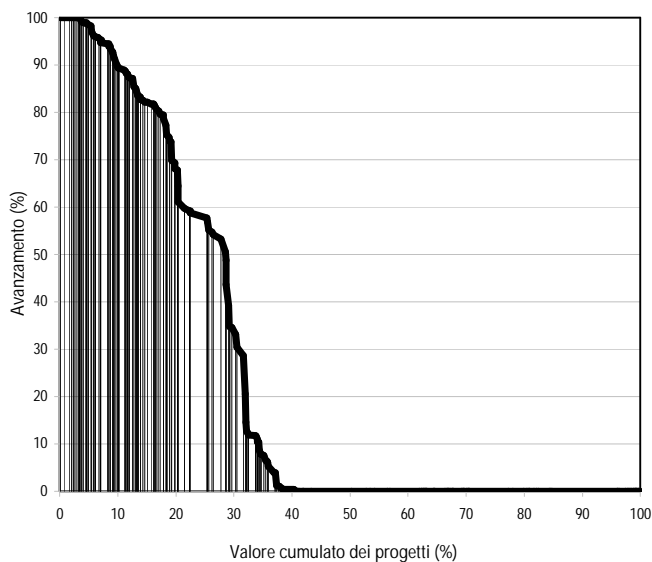
## Progetti ultimati

Numero	29	14,2 % del totale
Contributo ammesso	17,4 M€	7,9 % del totale

## Distribuzione dei progetti per comune



## Avanzamento dei progetti (pagamenti/contributo ammesso)



## Progetti di maggior importo

descrizione	contributo ammesso	% spesa progr.	avanzamento
1 Riqualificazione centro storico : Comune Sassari PIT SS 01 A.2.b	€ 25.822.845	15,8%	0,0%
2 Servizi coml.un.ca: Impresa Iniziative Coimpresa Srl PIT CA 03 037	€ 15.493.707	9,5%	0,0%
3 Riqualificazione centro storico: Comune Olbia PIT SS 07 030	€ 14.775.831	9,1%	0,0%
4 Riqualificazione centro storic: Comune Escalaplano PIT NU 04 001ter	€ 11.425.662	7,0%	0,0%
5 BOSA -F1- Infrastrutture per la nautica da diporto (sponde fiume Temo)	€ 6.197.483	3,8%	57,7%